

令和4年度「技能検定」実施状況

別添資料

1. 等級別の実施状況（令和4年度）

等級 (技能検定の合格に必要な技能及び知識)	受検申請者数 (令和3年度比)	合格者数 (令和3年度比)	合格率 (令和3年度)
特級 (管理者又は監督者に必要な技能及び知識)	4,424人 (-8.3%)	1,418人 (-28.9%)	32.1% (41.3%)
1級 (上級の技能労働者に必要な技能及び知識)	93,393人 (-7.1%)	32,365人 (+7.6%)	34.7% (29.9%)
2級 (中級の技能労働者に必要な技能及び知識)	342,671人 (-12.2%)	99,140人 (-10.9%)	28.9% (28.5%)
3級 (初級の技能労働者に必要な技能及び知識)	305,230人 (-11.6%)	163,059人 (-6.0%)	53.4% (50.2%)
単一等級 (等級に区分していない職種で、1級相当の技能及び知識)	2,520人 (-15.8%)	1,284人 (-18.9%)	51.0% (52.9%)
随時2級 (技能実習生を対象とし、中級の技能労働者に必要な技能及び知識)	12,419人 (+24.6%)	233人 (-0.9%)	1.9% (2.4%)
随時3級 (技能実習生を対象とし、初級の技能労働者に必要な技能及び知識)	54,135人 (-38.8%)	14,539人 (-37.1%)	26.9% (26.2%)
基礎級 (技能実習生を対象とし、基本的な業務を遂行するために必要な技能及び知識)	54,727人 (+82.2%)	47,603人 (+80.5%)	87.0% (87.8%)
合計	869,519人 (-10.6%)	359,641人 (-2.3%)	41.4% (37.8%)

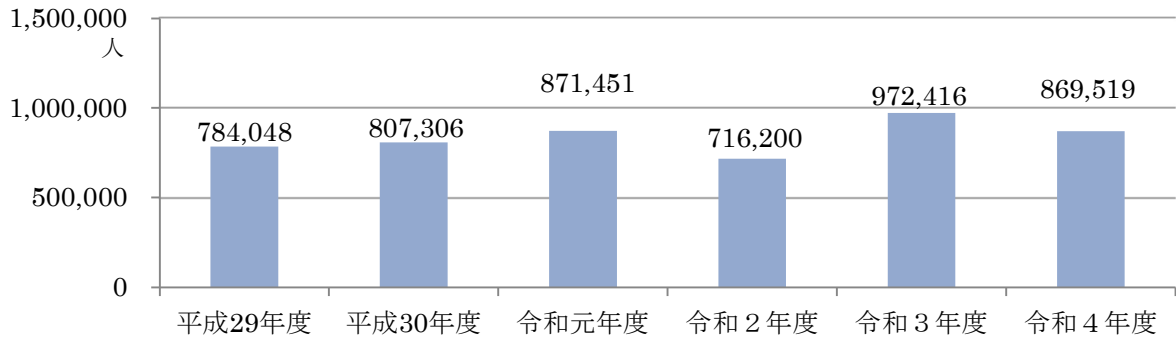
- 技能検定は学科試験と実技試験を行い、受検申請者数は、当該年度に同時に両試験に申請した者は1名として計上している。例外として、学科試験の合格が実技試験の受検要件となっているため、両試験を同時に申請できない一部の職種（ファイナンシャル・プランニング1級、金融窓口サービス1級、知的財産管理1級、接客販売1級と2級、フィットネスクラブ・マネジメント1級）は、学科試験と実技試験の受検申請者数の合計を計上している（以下同じ）。
- 随時2級は令和元年度より実施。
- 技能実習制度で受検を必須とする技能検定の実技試験の実施状況（随時2級と随時3級）は下表のとおり。

随時2級と随時3級の実技試験の実施状況

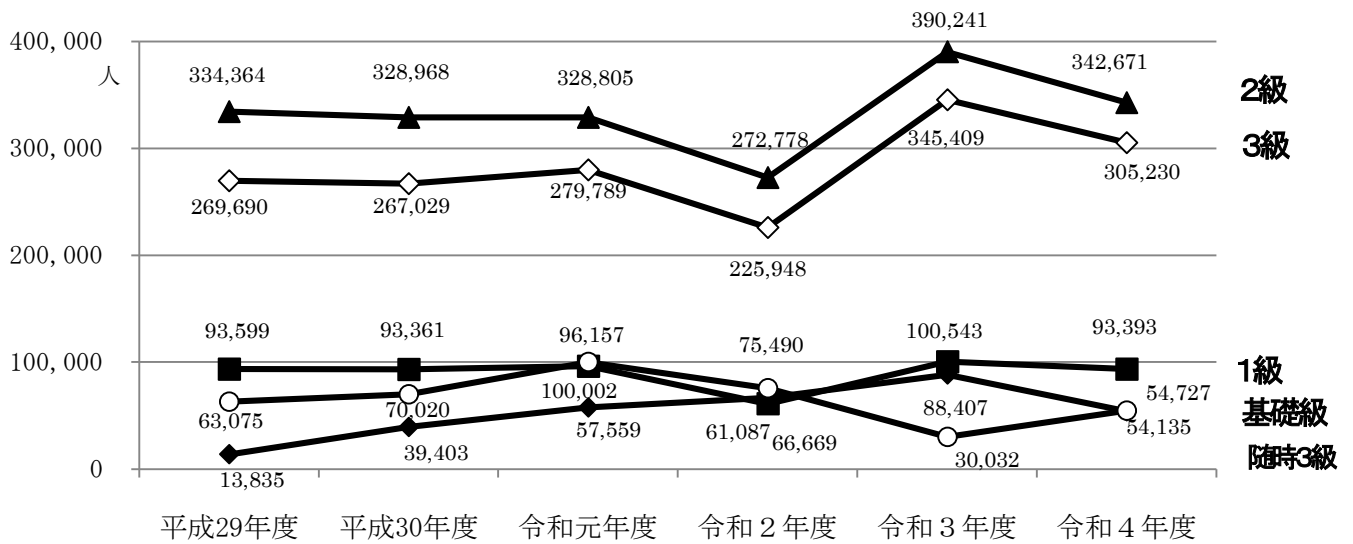
等級	実技申請者数 (令和3年度比)	実技合格者数 (令和3年度比)	実技合格率 (令和3年度)
随時2級	12,254人 (+25.9%)	6,273人 (+24.7%)	51.2% (51.7%)
随時3級	51,754人 (-39.2%)	44,319人 (-39.5%)	85.6% (86.1%)

2. 受検申請者数の推移（過去6年間）

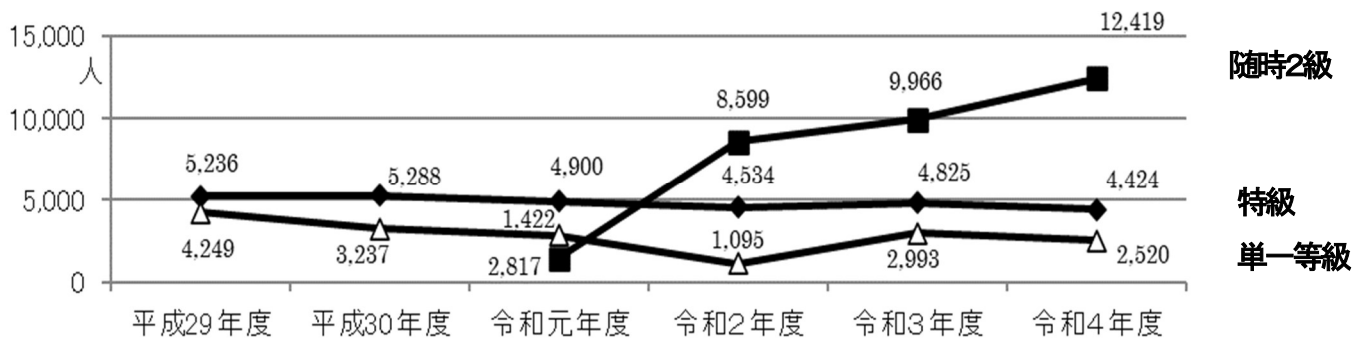
(1) 全等級の合計



(2) 1級、2級、3級、随時3級と基礎級



(3) 特級、単一等級と随時2



3. 等級別受検申請者数の多い職種（各上位5職種）

全等級合計

職種名	受検申請者数(人)	令和3年度比	合格者数(人)	令和3年度比
ファイナンシャル・プランニング	539,871	-12.9%	192,352	-7.7%
機械保全	32,673	-4.9%	13,668	-7.5%
機械加工	19,050	-13.7%	10,326	-6.5%
とび	17,685	-2.5%	8,417	+11.9%
知的財産管理	16,847	+4.6%	8,165	+11.4%

特級

職種名	受検申請者数(人)	令和3年度比	合格者数(人)	令和3年度比
機械加工	930	-11.4%	301	-34.6%
機械保全	724	-1.6%	174	-41.2%
機械検査	337	-6.4%	138	-14.3%
仕上げ	318	-18.0%	110	-26.7%
金属熱処理	292	-18.7%	89	-39.5%

1級

職種名	受検申請者数(人)	令和3年度比	合格者数(人)	令和3年度比
ファイナンシャル・プランニング	30,156	-22.9%	2,880	-30.5%
機械保全	9,582	+1.6%	2,892	-2.7%
眼鏡作製	6,266	-	5,734	-
塗装	4,620	-9.9%	1,870	-15.6%
とび	3,142	-14.3%	1,566	-12.2%

2級

職種名	受検申請者数(人)	令和3年度比	合格者数(人)	令和3年度比
ファイナンシャル・プランニング	263,463	-13.9%	64,982	-14.1%
機械保全	14,737	+5.8%	5,129	+5.3%
知的財産管理	6,794	-2.6%	2,313	-2.1%
機械加工	4,750	-14.6%	2,419	-14.5%
キャリアコンサルティング	3,603	-5.9%	517	-18.1%

3級

職種名	受検申請者数(人)	令和3年度比	合格者数(人)	令和3年度比
ファイナンシャル・プランニング	246,252	-10.3%	124,490	-3.3%
知的財産管理	9,168	+10.3%	5,758	+17.7%
機械検査	6,714	-20.5%	4,579	-20.1%
機械保全	6,249	-27.4%	4,799	-21.8%
機械加工	4,235	-21.1%	2,984	-22.3%

単一等級

職種名	受検申請者数(人)	令和3年度比	合格者数(人)	令和3年度比
調理	651	-12.0%	295	-17.4%
路面標示施工	650	-17.2%	354	-16.9%
産業洗浄	555	+0.4%	343	-7.3%
バルコニー施工	182	+100.0%	125	+76.1%
ハウスクリーニング	178	+21.9%	42	-16.0%

随時2級

職種名	受検申請者数(人)	令和3年度比	合格者数(人)	令和3年度比
婦人子供服製造	1,404	-18.4%	22	-45.0%
とび	1,404	+40.1%	28	+55.6%
鉄筋施工	979	+35.4%	26	-7.1%
プラスチック成形	884	+69.7%	29	+480.0%
塗装	707	+37.5%	20	+233.3%

随時3級

職種名	受検申請者数(人)	令和3年度比	合格者数(人)	令和3年度比
とび	6,745	-26.5%	1,789	-25.3%
プラスチック成形	4,351	-39.3%	1,157	-39.1%
塗装	3,235	-34.8%	962	-33.6%
婦人子供服製造	3,154	-42.7%	823	-46.6%
工業包装	3,004	-38.0%	664	-34.4%

基礎級

職種名	受検申請者数(人)	令和3年度比	合格者数(人)	令和3年度比
とび	5,837	+59.3%	4,745	+59.9%
プラスチック成形	5,061	+81.7%	4,432	+77.1%
工業包装	3,560	+90.7%	3,216	+90.6%
塗装	3,110	+79.3%	2,752	+79.1%
機械加工	3,009	+134.0%	2,664	+128.1%

4. 職種別受検申請者数の推移（過去6年間）及び令和4年度の合格者数

職種	受検申請者数						平均受検申請者数 (過去6年間)	合格者数 (令和4年度)
	平成29年度	平成30年度	令和元年度	令和2年度	令和3年度	令和4年度		
1 ウェブデザイン ※	3,785	3,814	3,440	2,987	4,350	4,078	3,742	2,120
2 キャリアコンサルティング ※	6,030	5,557	5,126	2,780	4,728	4,594	4,803	575
3 ピアノ調律 ※	617	512	502	-	458	417	501	119
4 ファイナンシャル・プランニング ※	467,876	451,804	474,596	435,424	619,650	539,871	498,204	192,352
5 眼鏡作製 ※	-	-	-	-	-	7,466	7,466	6,089人
6 知的財産管理 ※	17,862	17,714	17,422	11,950	16,113	16,847	16,318	8,165
7 金融窓口サービス ※	12,777	11,470	9,187	4,552	6,823	3,165	7,996	1,106
8 フライダルコーディネート ※	-	3,715	4,220	4,144	4,525	4,291	4,179	2,959
9 接客販売 ※	418	3,886	1,512	768	787	709	1,347	378
10 着付け ※	1,298	1,367	1,284	-	1,054	1,214	1,243	786
11 ホテル・マネジメント ※	-	204	350	374	523	391	368	31
12 レストランサービス ※	4,571	4,549	4,479	4,380	4,701	3,766	4,408	1,824
13 フィットネスクラブ・マネジメント ※	121	965	2,172	2,966	2,843	2,504	1,929	1,168
14 ビル設備管理 ※	99	102	88	67	60	66	80	34
15 園芸装飾	1,009	1,156	1,143	-	1,017	859	1,037	642
16 造園	4,815	4,557	4,191	1,922	4,178	3,795	3,910	2,085
17 さく井	589	683	748	732	680	751	697	446
18 金属溶解	52	41	-	52	70	1	43	1
19 鋳造	2,377	3,137	3,871	2,767	2,917	2,613	2,947	1,540
20 鍛造	230	409	467	471	304	261	357	149
21 金属熱処理	4,750	5,188	5,111	768	5,249	4,402	4,245	2,460
22 粉末冶金	119	92	89	18	44	28	65	16
23 機械加工	22,168	24,420	26,576	15,079	22,082	19,050	21,563	10,326
24 放電加工	581	588	521	33	450	382	426	181
25 金型製作	84	113	85	41	73	10	68	5
26 金属プレス加工	4,934	6,738	8,826	6,799	6,333	5,910	6,590	3,074
27 鉄工	2,939	3,168	4,313	2,778	3,977	3,873	3,508	1,894
28 建築板金	1,853	1,988	2,426	1,710	2,637	2,590	2,201	1,256
29 工場板金	3,047	3,346	4,371	3,223	3,733	3,501	3,537	2,060
30 めっき	2,085	2,723	3,152	1,819	2,751	2,772	2,550	1,536
31 アルミニウム陽極酸化処理	123	304	256	342	215	289	255	171
32 溶射	69	184	81	-	132	55	104	34
33 金属ばね製造	521	554	548	279	388	447	456	200
34 ロープ加工	96	122	107	77	91	81	96	45
35 仕上げ	5,800	6,275	6,697	2,621	5,796	4,904	5,349	2,164
36 切削工具研削	147	218	138	-	166	116	157	69
37 機械検査	15,212	17,384	19,465	15,216	16,924	14,288	16,415	7,732
38 ダイカスト	1,246	1,527	1,910	1,098	1,671	1,516	1,495	826
39 機械保全 ※	35,475	37,072	38,688	25,744	34,347	32,673	34,000	13,668
40 電子回路接続	241	213	211	160	157	170	192	63
41 電子機器組立て	10,622	13,213	14,888	9,486	12,226	9,553	11,665	4,966
42 電気機器組立て	7,506	7,434	8,167	2,838	7,204	6,097	6,541	3,194
43 半導体製品製造	1,556	1,445	1,338	835	1,068	1,333	1,263	566
44 プリント配線板製造	608	748	1,174	921	989	811	875	439
45 自動販売機調整	533	411	353	225	208	203	322	89
46 産業車両整備	353	326	293	-	325	294	318	196
47 鉄道車両製造・整備	1,468	1,484	1,473	621	1,436	1,316	1,300	845
48 時計修理	1,199	1,158	1,277	524	824	826	968	466
49 光学機器製造	438	414	407	212	354	403	371	195
50 内燃機関組立て	949	788	887	671	654	608	760	364
51 空気圧装置組立て	2,914	2,984	2,792	2,068	2,365	2,334	2,576	1,476
52 油圧装置調整	1,461	1,423	1,469	1,142	1,152	1,146	1,299	465
53 縫製機械整備	-	164	-	95	-	104	121	74
54 建設機械整備	3,817	3,568	3,607	294	4,165	3,809	3,210	1,880
55 農業機械整備	1,769	1,650	1,477	1,290	1,418	1,264	1,478	784
56 冷凍空気調和機器施工	2,180	2,071	2,396	2,555	2,516	2,126	2,307	1,183
57 染色	334	369	502	391	333	315	374	153
58 ニット製品製造	174	231	333	232	210	161	224	62
59 婦人子供服製造	11,336	12,941	14,655	11,289	9,493	7,551	11,211	3,220
60 紳士服製造	645	992	945	880	648	558	778	250
61 和裁	299	260	245	230	220	206	243	116
62 寝具製作	187	261	277	278	201	177	230	99
63 帆布製品製造	597	588	690	562	512	456	568	270
64 布はく縫製	265	222	363	232	181	154	236	86
65 機械木工	-	-	81	-	-	140	111	83
66 家具製作	1,609	1,694	2,260	1,642	2,091	1,852	1,858	1,025
67 建具製作	326	362	500	292	375	393	375	178
68 紙器・段ボール箱製造	549	882	1,282	1,376	1,168	1,109	1,061	733
69 プリプレス	196	174	147	122	112	112	144	57
70 印刷	1,079	1,153	1,445	906	1,146	1,000	1,122	475

職種	受検申請者数						平均受検申請者数 (過去6年間)	合格者数 (令和4年度)
	平成29年度	平成30年度	令和元年度	令和2年度	令和3年度	令和4年度		
71 製本	746	1,081	1,337	1,404	1,124	1,094	1,131	581
72 プラスチック成形	12,140	15,007	19,372	13,682	15,589	15,239	15,172	7,236
73 強化プラスチック成形	409	479	606	399	512	476	480	250
74 石材施工	406	551	520	419	482	389	461	157
75 パン製造	2,523	3,310	4,223	4,353	3,612	3,680	3,617	2,216
76 菓子製造	392	391	370	321	313	302	348	159
77 製麺	183	107	108	20	243	-	132	-
78 ハム・ソーセージ・ベーコン製造	1,538	2,075	2,488	2,103	1,902	1,637	1,957	978
79 水産練り製品製造	943	1,115	1,549	1,060	1,064	688	1,070	354
80 みそ製造	-	227	-	101	-	239	189	164
81 酒造	-	205	150	-	154	131	160	82
82 情報配線施工 ※	674	474	555	444	502	396	508	196
83 建築大工	7,017	7,472	8,870	7,997	7,734	6,717	7,635	3,642
84 枠組壁建築	80	85	53	-	68	-	72	-
85 かわらぶき	433	486	654	642	475	530	537	263
86 とび	10,186	12,902	18,232	16,408	18,146	17,685	15,593	8,417
87 左官	1,863	2,421	3,049	2,296	3,067	2,717	2,569	1,495
88 築炉	399	382	460	114	497	456	385	291
89 ブロック建築	258	257	309	77	161	149	202	89
90 エーエルシーパネル施工	102	-	-	106	-	-	104	-
91 タイル張り	675	753	828	590	789	731	728	327
92 畳製作	150	117	113	6	111	82	97	58
93 配管	4,360	4,790	5,330	5,772	5,584	5,205	5,174	2,479
94 厨房設備施工	301	230	244	176	189	181	220	106
95 型枠施工	5,216	6,115	8,327	8,377	7,131	7,040	7,034	3,446
96 鉄筋施工	6,368	6,980	9,218	8,738	7,616	6,981	7,650	3,281
97 コンクリート圧送施工	846	924	950	1,020	905	906	925	523
98 防水施工	4,849	4,924	5,769	2,760	5,528	5,174	4,834	2,722
99 樹脂接着剤注入施工	710	507	449	485	509	503	527	208
100 内装仕上げ施工	3,109	4,288	5,087	3,109	4,906	4,449	4,158	2,432
101 熱絶縁施工	893	1,005	1,179	682	1,473	1,351	1,097	665
102 カーテンウォール施工	188	149	133	126	139	102	140	55
103 サッシ施工	648	628	681	251	754	719	614	322
104 自動ドア施工	345	337	271	303	268	247	295	169
105 バルコニー施工	139	130	87	67	91	182	116	125
106 ガラス施工	407	352	354	302	305	303	337	161
107 ウェルポイント施工	16	74	31	29	82	35	45	21
108 テクニカルイラストレーション	439	551	479	485	436	354	457	253
109 機械・プラント製図	6,041	6,086	5,819	5,276	4,700	4,612	5,422	1,996
110 電気製図	527	500	514	495	482	468	498	220
111 化学分析	447	591	563	370	785	691	575	432
112 金属材料試験	801	768	777	483	518	554	650	228
113 貴金属装身具製作	278	339	350	212	362	341	314	184
114 印章彫刻	-	70	50	-	141	-	87	-
115 ガラス用フィルム施工 ※	172	125	136	93	139	153	136	78
116 表装	861	923	1,175	421	1,080	1,024	914	502
117 塗装	11,695	13,166	15,457	9,222	14,517	13,537	12,932	6,565
118 路面標示施工	651	596	551	-	785	650	647	354
119 塗料調色	93	87	76	-	78	79	83	28
120 広告美術仕上げ	224	221	248	276	220	151	223	82
121 義肢・装具製作	56	77	59	42	60	47	57	37
122 舞台機構調整	1,359	1,395	1,185	547	1,533	1,203	1,204	621
123 工業包装	2,648	4,417	7,525	7,632	7,183	7,095	6,083	3,886
124 写真	138	191	156	110	159	102	143	84
125 調理 ※	990	934	867	619	740	651	800	295
126 ビルクリーニング ※	2,652	4,023	6,237	7,493	6,744	7,216	5,728	3,920
127 ハウスクリーニング ※	345	310	198	123	146	178	217	42
128 産業洗浄	646	591	585	-	553	555	586	343
129 商品装飾展示	346	396	332	118	451	255	316	184
130 フラワー装飾	2,142	2,271	2,064	1,094	1,922	1,760	1,876	1,299
(廃) 陶磁器製造(令和3年度廃止)	-	79	-	-	66	-	73	-
合計	784,048	807,306	871,451	716,200	972,416	869,519	836,823	359,641
都道府県方式	228,286	258,709	300,392	211,292	263,183	238,873	250,123	123,736
指定試験機関方式	555,762	548,597	571,059	504,908	709,233	630,646	586,701	235,905
昭和34年度からの受検申請者数の累計	16,067,998	16,875,304	17,746,755	18,462,956	19,435,372	20,304,891		
昭和34年度からの合格者数の累計	6,649,982	6,974,055	7,337,788	7,637,348	8,005,384	8,365,025		

- ・ 職種名に「※」が付されているものは、指定試験機関が技能検定試験を行う職種である。
- ・ 職種の順番は、職業能力開発促進法施行規則（昭和44年労働省令第24号）別表第11の3の3の記載順で、番号は便宜的に記載したものを。
- ・ 欄中に斜線が入っている箇所は、その試験の設定がない（職種の追加前）ことを表す。
- ・ 欄中に「-」が記載されている箇所は、試験の休止を示す。

技能検定制度について

1 概要

技能検定制度は、労働者の有する技能の程度を検定し、これを公証する国家検定制度であり、労働者の技能と地位の向上を図ることを目的に、職業能力開発促進法に基づき行われているものである。

本制度は、昭和34年度から実施され、令和4年度には全国で約87万人の受検申請があり、約36万人が合格している。技能検定制度開始からの累計では、延べ約837万人が技能士となっている。

2 実施内容

技能検定は、厚生労働大臣が、厚生労働省令で定める職種ごとに等級に区分して、実技試験及び学科試験により行っている。

職種は、令和5年8月1日現在131職種である。これらについては、時代のニーズに合ったものとなるよう、職種・作業の新設・統廃合、試験基準の見直し等を毎年行っている。

等級区分は、職種により、①等級に区分するもの（特級、1級、2級、3級、及び基礎級）と、②等級に区分しないもの（単一等級）とがある。

3 実施体制

厚生労働大臣が定める実施計画に基づき、都道府県知事が技能検定を実施し、中央職業能力開発協会が試験問題の作成を行っている。なお、都道府県知事の行う業務のうち、技能検定受検申請書の受付、試験の実施等の業務は都道府県職業能力開発協会が行っている。

また、ファイナンシャル・プランニング等20職種については、当該職種に関連する民間機関が指定試験機関として指定を受け、技能検定の試験業務を行うこととなっている。

4 技能検定の合格者

技能検定に合格した者は、技能士と称することができ、特級、1級及び単一等級の技能検定の合格者に対しては厚生労働大臣名の、その他の等級の技能検定の合格者に対しては都道府県知事名又は指定試験機関の長名の合格証書が交付される。

技能検定職種一覧表 (131 職種) 令和5年8月1日現在

技能検定職種	
建設関係 (32)	造園、さく井、建築板金、冷凍空調機器施工、石材施工、建築大工、枠組壁建築、かわらぶき、とび、左官、築炉、ブロック建築、エーエルシーパネル施工、タイル張り、配管、厨房設備施工、型枠施工、鉄筋施工、コンクリート圧送施工、防水施工、樹脂接着剤注入施工、内装仕上げ施工、熱絶縁施工、カーテンウォール施工、サッシ施工、自動ドア施工、バルコニー施工、ガラス施工、ウェルポイント施工、塗装、路面標示施工、広告美術仕上げ
金属加工関係 (19)	金属溶解、鋳造、鍛造、金属熱処理、粉末冶金、機械加工、非接触除去加工 (※1)、金型製作、金属プレス加工、鉄工、工場板金、めっき、アルミニウム陽極酸化処理、溶射、金属ばね製造、仕上げ、切削工具研削、ダイカスト、金属材料試験
一般機械器具関係 (12)	機械検査、機械保全、産業車両整備、鉄道車両製造・整備、内燃機関組立て、空気圧装置組立て、油圧装置調整、縫製機械整備、建設機械整備、農業機械整備、テクニカルイラストレーション、機械・プラント製図
電気・精密機械器具関係 (9)	電子回路接続、電子機器組立て、電気機器組立て、シーケンス制御 (※2)、半導体製品製造、プリント配線板製造、自動販売機調整、光学機器製造、電気製図
食料品関係 (7)	パン製造、菓子製造、製麺、ハム・ソーセージ・ベーコン製造、水産練り製品製造、みそ製造、酒造
衣服・繊維製品関係 (8)	染色、ニット製品製造、婦人子供服製造、紳士服製造、和裁、寝具製作、帆布製品製造、布はく縫製
木材・木製品・紙加工品関係 (6)	機械木工、家具製作、建具製作、紙器・段ボール箱製造、畳製作、表装
プラスチック製品関係 (2)	プラスチック成形、強化プラスチック成形
貴金属・装身具関係 (2)	時計修理、貴金属装身具製作
印刷製本関係 (3)	プリプレス、印刷、製本
その他 (31)	ウェブデザイン、キャリアコンサルティング、ピアノ調律、ファイナンシャル・プランニング、眼鏡作製、知的財産管理、金融窓口サービス、ブライダルコーディネート、接客販売、着付け、ホテル・マネジメント、レストランサービス、フィットネスクラブ・マネジメント、ビル設備管理、園芸装飾、ロープ加工、情報配線施工、化学分析、印章彫刻、ガラス用フィルム施工、塗料調色、義肢・装具製作、舞台機構調整、工業包装、写真、調理、ビルクリーニング、ハウスクリーニング、産業洗浄、商品装飾展示、フラワー装飾

・下線の 20 職種は、指定試験機関(民間機関)で実施することとなっている。

(※1)「放電加工」から名称変更(令和5年4月1日)

(※2)新設職種(令和5年4月1日)