

報道関係者 各位

令和 7 年 8 月 1 日

【照会先】

人材開発統括官付 能力評価担当参事官室

参事官 飯田 明子

主任職業能力検定官 大村 倫久

上席職業能力検定官 北村 牧子

(代表電話) 03(5253)1111 (内線 5946)

(直通電話) 03(3502)6958

【訂正】令和 6 年度「技能検定」の実施状況を公表します

～「技能士」新たに約 32 万 6 千人が合格、のべ 900 万人を突破～

【訂正】実施状況のデータに一部誤りがあったため、別紙の正誤表のとおり訂正いたしました。現在掲載しているデータは正誤表の内容を反映しています。(最終更新：令和 7 年 8 月 4 日 (月))

厚生労働省はこのたび、令和 6 年度「技能検定」の実施状況をまとめましたので、公表します。

令和 6 年度の技能検定の合格者数は 32 万 5,560 人となりました。

技能検定制度は、働く上で身につけるべき、または必要とされる技能の程度を国が証明するもので、現在 133 職種で実施しています。この検定に合格した人だけが「技能士」を名乗ることができ、昭和 34 年度の制度開始から今回の実施状況まで、のべ 900 万人以上が合格しています。

【令和 6 年度の実施状況の概要】

- ・ 受検申請者数：72 万 130 人で、令和 5 年度比 89,542 人（11.1%）の減少。
[別添 P 1-1 参照]
- ・ 職種別で最も受検申請者数が多い職種はファイナンシャル・プランニングで 35 万 7,315 人。[別添 P 3-3、同 4-4 参照]
- ・ 等級別で最も受検申請者数が多い等級は 2 級（中級相当）で、27 万 2,141 人。
[別添 P 2-2（2）参照]
- ・ 合格者数：32 万 5,560 人で、令和 5 年度比 30,602 人（8.6%）の減少。
[別添 P 1-1 参照]
- ・ 合格率：45.2%で令和 5 年度（44.0%）から 1.2%の増加。[別添 P 1-1 参照]
- ・ 制度開始からの合格者数の累計：904 万 6,747 人。[別添 P 5-4 参照]

【別添資料】令和 6 年度「技能検定」実施状況 【別紙】正誤表

【関連サイト】技能検定関連の情報は、ポータルサイト「技のとびら」でご覧いただけます。

<https://waza.mhlw.go.jp/>

令和6年度「技能検定」実施状況

別添資料

1. 等級別の実施状況（令和6年度）

等 級 (技能検定の合格に必要な技能及び知識)	受検申請者数 (令和5年度比)	合格者数 (令和5年度比)	合格率 (令和5年度)
特級 (管理者又は監督者に必要な技能及び知識)	4,341人 (+0.3%)	1,663人 (+21.1%)	38.3% (31.7%)
1 級 (上級の技能労働者に必要な技能及び知識)	79,346人 (-2.7%)	26,188人 (-0.7%)	33.0% (32.3%)
2 級 (中級の技能労働者に必要な技能及び知識)	272,141人 (-10.2%)	84,483人 (-4.0%)	31.0% (29.0%)
3 級 (初級の技能労働者に必要な技能及び知識)	200,570人 (-28.9%)	118,543人 (-23.2%)	59.1% (54.7%)
単一等級 (等級に区分していない職種で、1級相当の技能及び知識)	2,313人 (-21.4%)	1,221人 (-26.6%)	52.8% (56.5%)
随時2級 (技能実習生を対象とし、中級の技能労働者に必要な技能及び知識)	19,544人 (-14.9%)	358人 (-12.7%)	1.8% (1.8%)
随時3級 (技能実習生を対象とし、初級の技能労働者に必要な技能及び知識)	51,829人 (+114.0%)	13,047人 (+93.7%)	25.2% (27.8%)
基礎級 (技能実習生を対象とし、基本的な業務を遂行するために必要な技能及び知識)	90,046人 (+1.7%)	80,057人 (+3.6%)	88.9% (87.3%)
合 計	720,130人 (-11.1%)	325,560人 (-8.6%)	45.2% (44.0%)

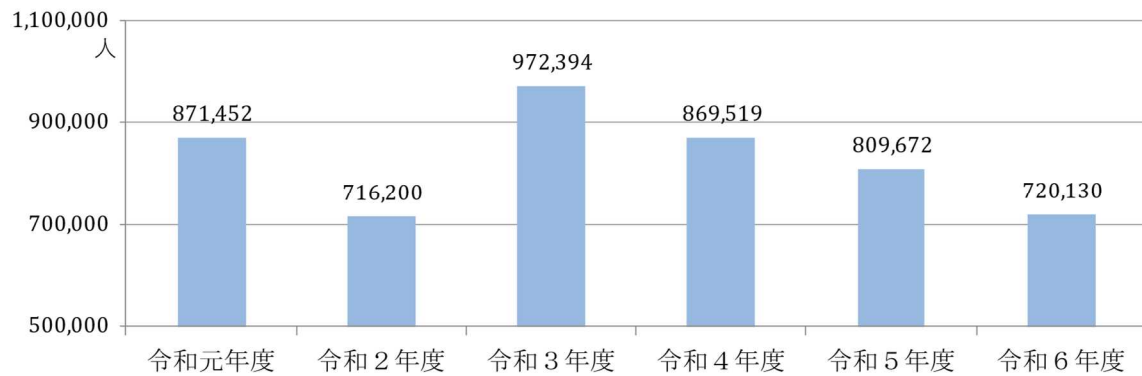
- ・ 技能検定は学科試験と実技試験を行い、受検申請者数は、当該年度に同時に両試験に申請した者は1名として計上している。例外として、学科試験の合格が実技試験の受検要件となっているため、両試験を同時に申請できない一部の職種（ファイナンシャル・プランニング1級等）は、学科試験と実技試験の受検申請者数の合計を計上している（以下同じ）。
- ・ 随時2級は令和元年度から実施。
- ・ 技能実習制度で受検を必須とする技能検定の実技試験の実施状況（随時2級と随時3級）は下表のとおり。

随時2級と随時3級の実技試験の実施状況

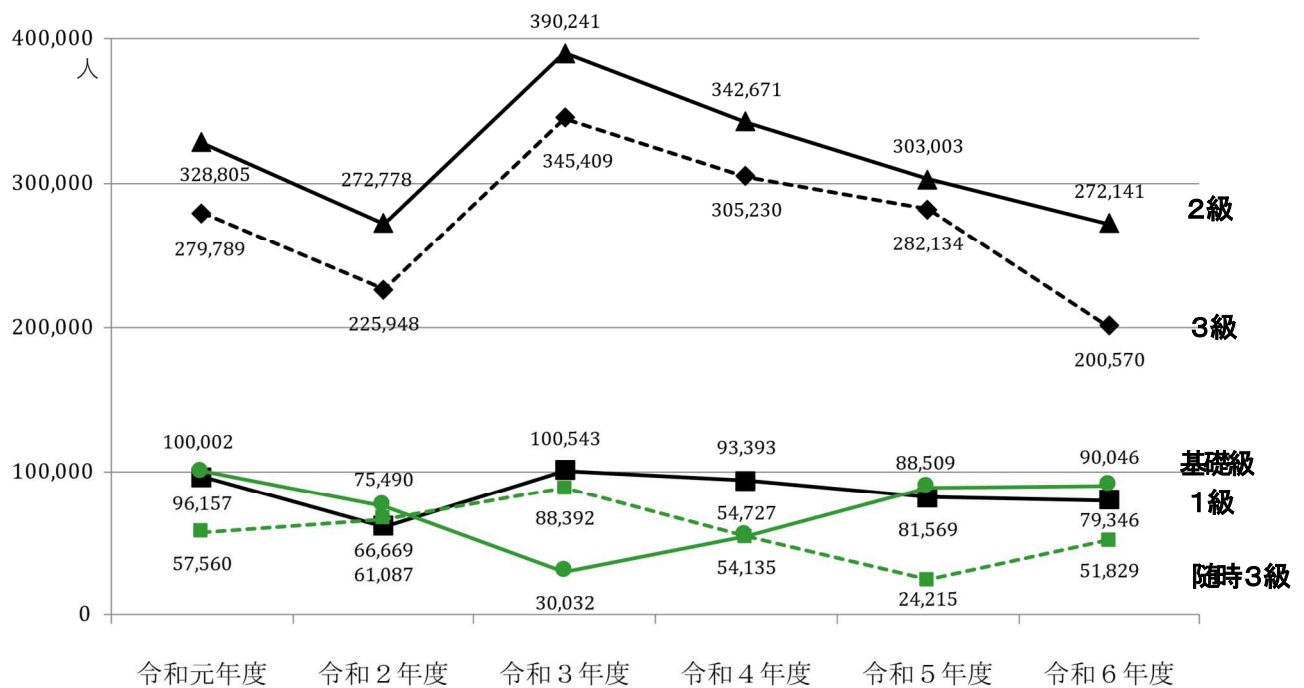
等 級	実技申請者数 (令和5年度比)	実技合格者数 (令和5年度比)	実技合格率 (令和5年度)
随時2級	19,226人 (-15.2%)	10,576人 (-8.9%)	55.0% (51.2%)
随時3級	50,698人 (+115.8%)	44,000人 (+115.3%)	86.8% (87.0%)

2. 受検申請者数の推移（過去6年間）

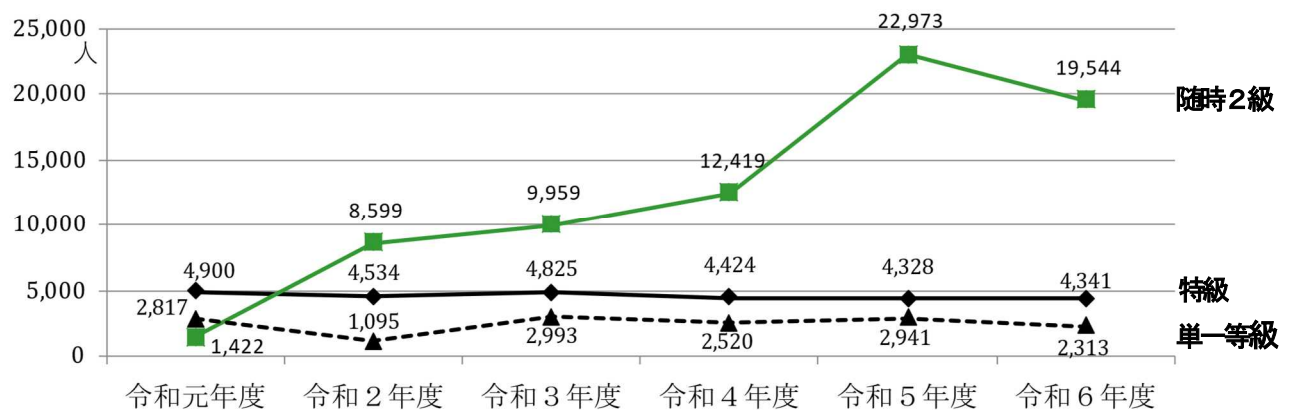
（1）全等級の合計



（2）1級、2級、3級、随時3級と基礎級



（3）特級、単一等級と随時2級



- ・（2）、（3）における級の分け方は、受検申請者数のスケールの違いに基づいたもの。
- ・技能実習生向けの随時2級、随時3級、基礎級は緑の実線および破線で示している。

3. 等級別受験申請者数の多い職種（各上位5職種）

全等級合計				
職種名	受験申請者数（人）	令和5年度比	合格者数（人）	令和5年度比
ファイナンシャル・プランニング	357,315	-24.3%	132,423	-22.6%
機械保全	32,296	-0.4%	14,099	-7.0%
とび	23,387	+23.5%	14,004	+25.7%
知的財産管理	19,266	+9.8%	8,471	-1.5%
機械加工	18,775	+1.8%	10,420	-5.0%
特級				
職種名	受験申請者数（人）	令和5年度比	合格者数（人）	令和5年度比
機械加工	940	-1.5%	395	+12.9%
機械保全	699	-0.7%	151	+7.1%
建設機械整備	340	+6.6%	128	+109.8%
仕上げ	324	+0.9%	145	+66.7%
プラスチック成形	314	+6.8%	115	+16.2%
1級				
職種名	受験申請者数（人）	令和5年度比	合格者数（人）	令和5年度比
ファイナンシャル・プランニング	23,643	-6.1%	2,637	+11.6%
機械保全	9,238	-3.2%	2,922	-14.3%
塗装	4,339	-2.1%	1,791	+5.4%
とび	2,925	+2.1%	1,446	+21.5%
防水施工	2,852	+5.6%	1,527	+8.4%
2級				
職種名	受験申請者数（人）	令和5年度比	合格者数（人）	令和5年度比
ファイナンシャル・プランニング	193,063	-13.7%	50,249	-5.3%
機械保全	13,794	-4.0%	5,155	-13.0%
知的財産管理	7,989	+12.1%	2,518	-4.6%
機械加工	4,557	-3.1%	2,313	-4.5%
キャリアコンサルティング	4,431	+14.9%	600	+8.9%
3級				
職種名	受験申請者数（人）	令和5年度比	合格者数（人）	令和5年度比
ファイナンシャル・プランニング	140,609	-37.0%	79,537	-30.5%
知的財産管理	10,403	+7.8%	5,825	-1.7%
機械検査	7,292	+3.2%	5,156	+12.7%
機械保全	7,129	+8.1%	5,208	+3.1%
ブライダルコーディネート	3,921	+0.5%	2,629	-14.8%
単一等級				
職種名	受験申請者数（人）	令和5年度比	合格者数（人）	令和5年度比
路面標示施工	580	-12.1%	296	-20.2%
産業洗浄	535	-1.8%	319	-1.2%
調理	506	-20.7%	223	-33.4%
バルコニー施工	235	+59.9%	186	+60.3%
電子回路接続	170	-8.6%	67	-27.2%
随時2級				
職種名	受験申請者数（人）	令和5年度比	合格者数（人）	令和5年度比
婦人子供服製造	3,366	+26.6%	55	+7.8%
とび	2,415	-1.1%	42	-2.3%
プラスチック成形	1,490	-21.4%	32	-8.6%
鉄筋施工	1,112	-28.2%	24	-40.0%
塗装	1,099	-25.5%	11	+10.0%
随時3級				
職種名	受験申請者数（人）	令和5年度比	合格者数（人）	令和5年度比
とび	5,126	+117.5%	1,422	+119.4%
プラスチック成形	4,547	+108.1%	1,262	+82.9%
工業包装	3,407	+121.7%	727	+90.8%
塗装	2,957	+107.8%	694	+69.7%
機械加工	2,875	+154.2%	603	+152.3%
基礎級				
職種名	受験申請者数（人）	令和5年度比	合格者数（人）	令和5年度比
とび	12,484	+15.1%	10,873	+20.3%
プラスチック成形	6,695	-5.9%	6,067	-3.3%
工業包装	5,954	+4.5%	5,436	+6.6%
婦人子供服製造	5,248	-8.9%	4,566	-7.6%
型枠施工	5,245	+13.7%	4,567	+15.1%

4. 職種別受検申請者数の推移（過去6年間）及び令和6年度の合格者数

職種	受検申請者数						平均受検申請者数 （過去6年間）	合格者数 （令和6年度）
	令和元年度	令和2年度	令和3年度	令和4年度	令和5年度	令和6年度		
1 ウェブデザイン ※	3,440	2,987	4,350	4,078	4,308	4,291	3,909	2,456
2 キャリアコンサルティング ※	5,126	2,780	4,728	4,594	4,905	5,502	4,606	679
3 ピアノ調律 ※	502	—	458	417	387	411	435	164
4 ファイナンシャル・プランニング ※	474,596	435,424	619,650	539,871	472,050	357,315	483,151	132,423
5 眼鏡作製 ※	—	—	—	7,466	3,363	3,310	4,713	1,020
6 知的財産管理 ※	17,422	11,950	16,113	16,847	17,549	19,266	16,525	8,471
7 金融窓口サービス ※	9,187	4,552	6,823	3,165	2,407	2,222	4,726	699
8 ブライダルコーディネーター ※	4,220	4,144	4,525	4,291	4,196	4,161	4,256	2,702
9 接客販売 ※	1,512	768	787	709	745	561	847	253
10 着付け ※	1,284	—	1,054	1,214	1,492	1,422	1,293	810
11 ホテル・マネジメント ※	350	374	523	391	387	478	417	128
12 レストランサービス ※	4,479	4,380	4,701	3,766	3,267	3,554	4,025	1,949
13 フィットネスクラブ・マネジメント ※	2,172	2,966	2,843	2,504	1,824	1,561	2,312	683
14 ビル設備管理 ※	88	67	60	66	67	57	68	30
15 園芸装飾	1,143	—	1,017	859	816	746	916	610
16 造園	4,191	1,922	4,178	3,795	3,634	3,482	3,534	2,007
17 さく井	748	732	680	751	702	787	733	498
18 金属溶解	—	52	70	1	12	41	35	28
19 鋳造	3,871	2,767	2,915	2,613	2,791	2,999	2,993	1,631
20 鍛造	467	471	304	261	311	283	350	197
21 金属熱処理	5,111	768	5,249	4,402	4,257	4,114	3,984	2,351
22 粉末冶金	89	18	44	28	38	28	41	25
23 機械加工	26,576	15,079	22,080	19,050	18,439	18,775	20,000	10,420
24 非接触除去加工	521	33	450	382	544	509	407	265
25 金型製作	85	41	73	10	100	10	53	5
26 金属プレス加工	8,826	6,799	6,333	5,910	6,005	6,835	6,785	3,552
27 鉄工	4,313	2,778	3,977	3,873	4,069	4,771	3,964	2,521
28 建築板金	2,426	1,710	2,637	2,590	2,606	2,902	2,479	1,503
29 工場板金	4,371	3,223	3,733	3,501	3,708	4,110	3,774	2,428
30 めっき	3,152	1,819	2,751	2,772	2,717	3,232	2,741	1,759
31 アルミニウム陽極酸化処理	256	342	215	289	259	335	283	200
32 溶射	81	—	132	55	140	57	93	37
33 金属ばね製造	548	279	388	447	476	441	430	205
34 ロープ加工	107	77	91	81	83	112	92	67
35 仕上げ	6,697	2,621	5,796	4,904	4,654	4,633	4,884	2,255
36 切削工具研削	138	—	166	116	109	129	132	76
37 機械検査	19,465	15,216	16,924	14,288	15,033	15,609	16,089	8,926
38 ダイカスト	1,910	1,098	1,671	1,516	1,570	1,606	1,562	957
39 機械保全 ※	38,688	25,744	34,347	32,673	32,427	32,296	32,696	14,099
40 電子回路接続	211	160	157	170	186	170	176	67
41 電子機器組立て	14,888	9,486	12,226	9,553	9,757	9,973	10,981	5,317
42 電気機器組立て	8,167	2,838	7,204	6,097	2,972	2,885	5,027	1,569
43 シーケンス制御	—	—	—	—	3,859	3,364	3,612	1,816
44 半導体製品製造	1,338	835	1,068	1,333	1,384	1,320	1,213	670
45 プリント配線板製造	1,174	921	989	811	1,032	1,038	994	520
46 自動販売機調整	353	225	208	203	158	162	218	56
47 産業車両整備	293	—	325	294	285	301	300	221
48 鉄道車両製造・整備	1,473	621	1,436	1,316	1,095	1,002	1,157	574
49 時計修理	1,277	524	824	826	765	814	838	452
50 光学機器製造	407	212	354	403	404	319	350	165
51 内燃機関組立て	887	671	654	608	683	648	692	337
52 空気圧装置組立て	2,792	2,068	2,365	2,334	2,419	2,527	2,418	1,646
53 油圧装置調整	1,469	1,142	1,152	1,146	1,132	1,122	1,194	562
54 縫製機械整備	—	95	—	104	—	129	109	79
55 建設機械整備	3,607	294	4,165	3,809	3,790	3,858	3,254	2,022
56 農業機械整備	1,477	1,290	1,418	1,264	1,345	1,219	1,336	778
57 冷凍空調調和機器施工	2,396	2,555	2,516	2,126	2,116	2,367	2,346	1,362
58 染色	502	391	330	315	300	465	384	283
59 ニット製品製造	333	232	210	161	247	222	234	142
60 婦人子供服製造	14,655	11,289	9,481	7,551	10,540	11,688	10,867	5,387
61 紳士服製造	945	880	648	558	663	878	762	458
62 和裁	245	230	220	206	191	188	213	114
63 寝具製作	277	278	201	177	230	281	241	177
64 帆布製品製造	690	562	512	456	619	609	575	370
65 布はく縫製	363	232	181	154	135	166	205	74
66 機械木工	81	—	—	140	—	—	111	—
67 家具製作	2,260	1,642	2,091	1,852	1,941	2,206	1,999	1,227
68 建具製作	500	292	375	393	303	375	373	190
69 紙器・段ボール箱製造	1,282	1,376	1,168	1,109	1,314	1,490	1,290	1,006
70 プリプレス	147	122	112	112	85	79	110	37

職種	受検申請者数						平均受検申請者数 (過去6年間)	合格者数 (令和6年度)
	令和元年度	令和2年度	令和3年度	令和4年度	令和5年度	令和6年度		
71 印刷	1,445	906	1,146	1,000	1,034	1,062	1,099	549
72 製本	1,337	1,404	1,124	1,094	1,099	1,220	1,213	700
73 プラスチック成形	19,372	13,682	15,589	15,239	16,169	18,072	16,354	9,216
74 強化プラスチック成形	606	399	512	476	573	634	533	346
75 石材施工	520	419	482	389	413	408	439	222
76 パン製造	4,223	4,353	3,611	3,680	3,771	4,819	4,076	3,449
77 菓子製造	370	321	313	302	277	273	309	137
78 製麺	108	20	243	—	173	—	136	—
79 ハム・ソーセージ・ベーコン製造	2,488	2,103	1,900	1,637	1,781	1,904	1,969	1,249
80 水産練り製品製造	1,549	1,060	1,064	688	944	889	1,032	528
81 みそ製造	—	101	—	239	—	157	166	90
82 酒造	150	—	154	131	126	117	136	69
83 情報配線施工 ※	555	444	502	396	363	339	433	161
84 建築大工	8,870	7,997	7,734	6,717	6,726	7,019	7,511	4,082
85 枠組壁建築	53	—	68	—	44	—	55	—
86 かわらぶき	654	642	475	530	401	470	529	271
87 とび	18,232	16,408	18,146	17,685	18,942	23,387	18,800	14,004
88 左官	3,049	2,296	3,067	2,717	3,040	3,550	2,953	2,327
89 築炉	460	114	497	456	460	532	420	364
90 ブロック建築	309	77	161	149	208	149	176	86
91 エーエルシーパネル施工	—	106	—	—	165	—	136	—
92 タイル張り	828	590	789	731	780	882	767	464
93 畳製作	113	6	111	82	56	39	68	28
94 配管	5,330	5,772	5,584	5,205	5,394	5,779	5,511	3,165
95 厨房設備施工	244	176	189	181	177	139	184	83
96 型枠施工	8,327	8,377	7,131	7,040	7,705	9,799	8,063	5,886
97 鉄筋施工	9,219	8,738	7,616	6,981	8,008	8,739	8,217	4,793
98 コンクリート圧送施工	950	1,020	905	906	852	996	938	633
99 防水施工	5,769	2,760	5,528	5,174	5,152	5,736	5,020	3,235
100 樹脂接着剤注入施工	449	485	509	503	445	486	480	222
101 内装仕上げ施工	5,087	3,109	4,906	4,449	4,624	5,295	4,578	3,295
102 熱絶縁施工	1,179	682	1,473	1,351	1,438	1,660	1,297	865
103 カーテンウォール施工	133	126	139	102	88	114	117	47
104 サッシ施工	681	251	754	719	670	779	642	367
105 自動ドア施工	271	303	268	247	259	253	267	184
106 バルコニー施工	87	67	91	182	147	235	135	186
107 ガラス施工	354	302	305	303	272	312	308	153
108 ウェルポイント施工	31	29	82	35	18	97	49	51
109 テクニカルイラストレーション	479	485	436	354	347	343	407	164
110 機械・プラント製図	5,819	5,276	4,700	4,612	4,427	4,686	4,920	1,809
111 電気製図	514	495	482	468	445	451	476	244
112 化学分析	563	370	785	691	593	550	592	357
113 金属材料試験	777	483	518	554	577	494	567	239
114 貴金属装身具製作	350	212	362	341	296	307	311	135
115 印章彫刻	50	—	141	—	—	102	98	67
116 ガラス用フィルム施工 ※	136	93	139	153	228	123	145	79
117 表装	1,175	421	1,080	1,024	1,019	1,130	975	635
118 塗装	15,457	9,222	14,517	13,537	14,378	15,444	13,759	8,120
119 路面標示施工	551	—	785	650	660	580	645	296
120 塗料調色	76	—	78	79	85	97	83	43
121 広告美術仕上げ	248	276	220	151	159	92	191	61
122 義肢・装具製作	59	42	60	47	56	—	53	—
123 舞台機構調整	1,185	547	1,533	1,203	1,219	1,329	1,169	727
124 工業包装	7,525	7,632	7,183	7,095	8,373	10,274	8,014	6,171
125 写真	156	110	159	102	169	94	132	78
126 調理 ※	867	619	740	651	638	506	670	223
127 ビルクリーニング ※	6,237	7,493	6,744	7,216	7,864	9,509	7,511	5,794
128 ハウスクリーニング ※	198	123	146	178	158	133	156	50
129 産業洗浄	585	—	553	555	545	535	555	319
130 商品装飾展示	332	118	451	255	358	269	297	195
131 フラワー装飾	2,064	1,094	1,922	1,760	1,887	1,923	1,775	1,480
(廃) 陶磁器製造(令和3年度廃止)	—	—	66	—	—	—	66	—
合計	871,452	716,200	972,394	869,519	809,672	720,130	826,561	325,560
都道府県方式	300,393	211,292	263,161	238,873	251,047	273,113	256,313	152,687
指定試験機関方式	571,059	504,908	709,233	630,646	558,625	447,017	570,248	172,873
昭和34年度からの受検申請者数の累計	17,746,756	18,462,956	19,435,350	20,304,869	21,114,541	21,834,671		
昭和34年度からの合格者数の累計	7,337,789	7,637,348	8,005,384	8,365,025	8,721,187	9,046,747		

- ・ 職種名に「※」が付されているものは、指定試験機関が技能検定試験を行う職種である。
- ・ 職種の順番は、職業能力開発促進法施行規則（昭和44年労働省令第24号）別表第11の3の3の記載順で、番号は便宜的に記載したもの。
- ・ 欄中に斜線が入っている箇所は、その試験の設定がない（職種の追加前）ことを表す。
- ・ 欄中に「—」が記載されている箇所は、試験の休止を示す。
- ・ 林業職種及びシャッター施工職種については、令和6年度まで技能検定の実績がないことから、上表には記載していない。

技能検定制度について

1 概要

技能検定制度は、労働者の有する技能の程度を検定し、これを公証する国家検定制度であり、労働者の技能と地位の向上を図ることを目的に、職業能力開発促進法に基づき行われているものである。

本制度は、昭和34年度から実施され、令和6年度には全国で約72万人の受検申請があり、約33万人が合格している。技能検定制度開始からの累計では、のべ約900万人以上が技能士となっている。

2 実施内容

技能検定は、厚生労働大臣が、厚生労働省令で定める職種ごとに等級に区分して、実技試験及び学科試験により行っている。

職種は、令和7年4月1日現在133職種である。これらについては、時代のニーズに合ったものとなるよう、職種・作業の新設・統廃合、試験基準の見直し等を毎年行っている。

等級区分は、職種により、①等級に区分するもの（特級、1級、2級、3級及び基礎級）と、②等級に区分しないもの（単一等級）とがある。

3 実施体制

厚生労働大臣が定める実施計画に基づき、都道府県知事が技能検定を実施している。ただし、技能検定の実施に当たって必要な業務のうち、試験問題の作成は中央職業能力開発協会が、技能検定受検申請書の受付、試験の実施等は都道府県職業能力開発協会が行っている。

また、ファイナンシャル・プランニング等22職種については、当該職種に関連する民間機関が指定試験機関として指定を受け、技能検定の試験業務を行っている。

4 技能検定の合格者

技能検定に合格した者は、技能士と称することができ、特級、1級及び単一等級の技能検定の合格者に対しては厚生労働大臣名の、その他の等級の技能検定の合格者に対しては都道府県知事名又は指定試験機関の長名の合格証書が交付される。

技能検定職種一覧表 (133 職種) 令和 7 年 4 月 1 日現在

	技能検定職種
建設関係 (33)	造園、さく井、建築板金、冷凍空調和機器施工、石材施工、建築大工、 枠組壁建築、かわらぶき、とび、左官、築炉、ブロック建築、 エーエルシーパネル施工、タイル張り、配管、厨房設備施工、型枠施工、 鉄筋施工、コンクリート圧送施工、防水施工、樹脂接着剤注入施工、 内装仕上げ施工、熱絶縁施工、カーテンウォール施工、サッシ施工、 自動ドア施工、 <u>シャッター施工</u> 、 <u>バルコニー施工</u> 、ガラス施工、ウェルポイント施工、 塗装、路面標示施工、広告美術仕上げ
金属加工関係 (19)	金属溶解、鋳造、鍛造、金属熱処理、粉末冶金、機械加工、非接触除去加工、金型製作、 金属プレス加工、鉄工、工場板金、めっき、アルミニウム陽極酸化処理、溶射、 金属ばね製造、仕上げ、切削工具研削、ダイカスト、金属材料試験
一般機械器具関係 (12)	機械検査、 <u>機械保全</u> 、産業車両整備、鉄道車両製造・整備、内燃機関組立て、 空気圧装置組立て、油圧装置調整、縫製機械整備、建設機械整備、農業機械整備、 テクニカルイラストレーション、機械・プラント製図
電気・精密機械器具関係 (9)	電子回路接続、電子機器組立て、電気機器組立て、シーケンス制御、半導体製品製造、 プリント配線板製造、自動販売機調整、光学機器製造、電気製図
食料品関係 (7)	パン製造、菓子製造、製麺、ハム・ソーセージ・ベーコン製造、 水産練り製品製造、みそ製造、酒造
衣服・繊維製品関係 (8)	染色、ニット製品製造、婦人子供服製造、紳士服製造、和裁、寝具製作、帆布製品製造、 布はく縫製
木材・木製品・紙加工品関係 (6)	機械木工、家具製作、建具製作、紙器・段ボール箱製造、畳製作、表装
プラスチック製品関係 (2)	プラスチック成形、強化プラスチック成形
貴金属・装身具関係 (2)	時計修理、貴金属装身具製作
印刷製本関係 (3)	プリプレス、印刷、製本
その他 (32)	<u>ウェブデザイン</u> 、 <u>キャリアコンサルティング</u> 、 <u>ピアノ調律</u> 、 <u>ファイナンシャル・プランニング</u> 、 <u>眼鏡作製</u> 、 <u>知的財産管理</u> 、 <u>金融窓口サービス</u> 、 <u>ブライダルコーディネーター</u> 、 <u>接客販売</u> 、 <u>着付け</u> 、 <u>ホテル・マネジメント</u> 、 <u>レストランサービス</u> 、 <u>フィットネスクラブ・マネジメント</u> 、 <u>ビル設備管理</u> 、 <u>林業</u> 、 <u>園芸装飾</u> 、 <u>ロープ加工</u> 、 <u>情報配線施工</u> 、化学分析、印章彫刻、 <u>ガラス用フィルム施工</u> 、 <u>塗料調色</u> 、 <u>義肢・装具製作</u> 、 <u>舞台機構調整</u> 、 <u>工業包装</u> 、 <u>写真</u> 、 <u>調理</u> 、 <u>ビルクリーニング</u> 、 <u>ハウスクリーニング</u> 、産業洗浄、 商品装飾展示、フラワー装飾

・ 下線の 22 職種は、指定試験機関(民間機関)で実施することとなっている。

「令和6年度「技能検定」の実施状況を公表します」の正誤表

令和7年8月1日（金）14時に発表した報道発表資料の一部に誤りがありましたので、以下のとおり訂正いたします（令和7年8月4日（月））。

訂正箇所は、同報道発表資料の別添に記載された「4. 職種別受検申請者数の推移（過去6年間）及び令和6年度の合格者数」の表中、以下の箇所です。

なお、参考として、該当する箇所に着色をした同表（訂正後）を添付します。

1. 受検申請者数 令和5年度

「職種」の欄	誤	正
（「合計」の内数）都道府県方式	<u>256,435</u>	<u>251,047</u>
（「合計」の内数）指定試験機関方式	<u>445,658</u>	<u>558,625</u>

2. 受検申請者数 令和6年度

「職種」の欄	誤	正
66 機械木工	<u>0</u>	<u>—</u>
78 製麺	<u>0</u>	<u>—</u>
85 枠組壁建築	<u>0</u>	<u>—</u>
91 エーエルシーパネル施工	<u>0</u>	<u>—</u>
122 義肢・装具製作	<u>0</u>	<u>—</u>

3. 平均受検申請者数（過去6年間）

「職種」の欄	誤	正
66 機械木工	<u>74</u>	<u>111</u>
78 製麺	<u>109</u>	<u>136</u>
85 枠組壁建築	<u>41</u>	<u>55</u>
91 エーエルシーパネル施工	<u>90</u>	<u>136</u>
122 義肢・装具製作	<u>44</u>	<u>53</u>
「合計」の内数の欄	誤	正
都道府県方式	<u>257,211</u>	<u>256,313</u>
指定試験機関方式	<u>551,420</u>	<u>570,248</u>

4. 合格者数（令和6年度）

「職種」の欄	誤	正
66 機械木工	<u>0</u>	<u>—</u>
78 製麺	<u>0</u>	<u>—</u>
85 枠組壁建築	<u>0</u>	<u>—</u>
91 エーエルシーパネル施工	<u>0</u>	<u>—</u>
122 義肢・装具製作	<u>0</u>	<u>—</u>

4. 職種別受検申請者数の推移（過去6年間）及び令和6年度の合格者数

（参考）

職種	受検申請者数						平均受検申請者数 （過去6年間）	合格者数 （令和6年度）
	令和元年度	令和2年度	令和3年度	令和4年度	令和5年度	令和6年度		
1 ウェブデザイン ※	3,440	2,987	4,350	4,078	4,308	4,291	3,909	2,456
2 キャリアコンサルティング ※	5,126	2,780	4,728	4,594	4,905	5,502	4,606	679
3 ピアノ調律 ※	502	—	458	417	387	411	435	164
4 ファイナンシャル・プランニング ※	474,596	435,424	619,650	539,871	472,050	357,315	483,151	132,423
5 眼鏡作製 ※	—	—	—	7,466	3,363	3,310	4,713	1,020
6 知的財産管理 ※	17,422	11,950	16,113	16,847	17,549	19,266	16,525	8,471
7 金融窓口サービス ※	9,187	4,552	6,823	3,165	2,407	2,222	4,726	699
8 プライダルコーディネート ※	4,220	4,144	4,525	4,291	4,196	4,161	4,256	2,702
9 接客販売 ※	1,512	768	787	709	745	561	847	253
10 着付け ※	1,284	—	1,054	1,214	1,492	1,422	1,293	810
11 ホテル・マネジメント ※	350	374	523	391	387	478	417	128
12 レストランサービス ※	4,479	4,380	4,701	3,766	3,267	3,554	4,025	1,949
13 フィットネスクラブ・マネジメント ※	2,172	2,966	2,843	2,504	1,824	1,561	2,312	683
14 ビル設備管理 ※	88	67	60	66	67	57	68	30
15 園芸装飾	1,143	—	1,017	859	816	746	916	610
16 造園	4,191	1,922	4,178	3,795	3,634	3,482	3,534	2,007
17 さく井	748	732	680	751	702	787	733	498
18 金属溶解	—	52	70	1	12	41	35	28
19 鋳造	3,871	2,767	2,915	2,613	2,791	2,999	2,993	1,631
20 鍛造	467	471	304	261	311	283	350	197
21 金属熱処理	5,111	768	5,249	4,402	4,257	4,114	3,984	2,351
22 粉末冶金	89	18	44	28	38	28	41	25
23 機械加工	26,576	15,079	22,080	19,050	18,439	18,775	20,000	10,420
24 非接触除去加工	521	33	450	382	544	509	407	265
25 金型製作	85	41	73	10	100	10	53	5
26 金属プレス加工	8,826	6,799	6,333	5,910	6,005	6,835	6,785	3,552
27 鉄工	4,313	2,778	3,977	3,873	4,069	4,771	3,964	2,521
28 建築板金	2,426	1,710	2,637	2,590	2,606	2,902	2,479	1,503
29 工場板金	4,371	3,223	3,733	3,501	3,708	4,110	3,774	2,428
30 めっき	3,152	1,819	2,751	2,772	2,717	3,232	2,741	1,759
31 アルミニウム陽極酸化処理	256	342	215	289	259	335	283	200
32 溶射	81	—	132	55	140	57	93	37
33 金属ばね製造	548	279	388	447	476	441	430	205
34 ロープ加工	107	77	91	81	83	112	92	67
35 仕上げ	6,697	2,621	5,796	4,904	4,654	4,633	4,884	2,255
36 切削工具研削	138	—	166	116	109	129	132	76
37 機械検査	19,465	15,216	16,924	14,288	15,033	15,609	16,089	8,926
38 ダイカスト	1,910	1,098	1,671	1,516	1,570	1,606	1,562	957
39 機械保全 ※	38,688	25,744	34,347	32,673	32,427	32,296	32,696	14,099
40 電子回路接続	211	160	157	170	186	170	176	67
41 電子機器組立て	14,888	9,486	12,226	9,553	9,757	9,973	10,981	5,317
42 電気機器組立て	8,167	2,838	7,204	6,097	2,972	2,885	5,027	1,569
43 シーケンス制御	—	—	—	—	3,859	3,364	3,612	1,816
44 半導体製品製造	1,338	835	1,068	1,333	1,384	1,320	1,213	670
45 プリント配線板製造	1,174	921	989	811	1,032	1,038	994	520
46 自動販売機調整	353	225	208	203	158	162	218	56
47 産業車両整備	293	—	325	294	285	301	300	221
48 鉄道車両製造・整備	1,473	621	1,436	1,316	1,095	1,002	1,157	574
49 時計修理	1,277	524	824	826	765	814	838	452
50 光学機器製造	407	212	354	403	404	319	350	165
51 内燃機関組立て	887	671	654	608	683	648	692	337
52 空気圧装置組立て	2,792	2,068	2,365	2,334	2,419	2,527	2,418	1,646
53 油圧装置調整	1,469	1,142	1,152	1,146	1,132	1,122	1,194	562
54 縫製機械整備	—	95	—	104	—	129	109	79
55 建設機械整備	3,607	294	4,165	3,809	3,790	3,858	3,254	2,022
56 農業機械整備	1,477	1,290	1,418	1,264	1,345	1,219	1,336	778
57 冷凍空気調和機器施工	2,396	2,555	2,516	2,126	2,116	2,367	2,346	1,362
58 染色	502	391	330	315	300	465	384	283
59 ニット製品製造	333	232	210	161	247	222	234	142
60 婦人子供服製造	14,655	11,289	9,481	7,551	10,540	11,688	10,867	5,387
61 紳士服製造	945	880	648	558	663	878	762	458
62 和裁	245	230	220	206	191	188	213	114
63 寝具製作	277	278	201	177	230	281	241	177
64 帆布製品製造	690	562	512	456	619	609	575	370
65 布はく縫製	363	232	181	154	135	166	205	74
66 機械木工	81	—	—	140	—	—	111	—
67 家具製作	2,260	1,642	2,091	1,852	1,941	2,206	1,999	1,227
68 建具製作	500	292	375	393	303	375	373	190
69 紙器・段ボール箱製造	1,282	1,376	1,168	1,109	1,314	1,490	1,290	1,006
70 プリプレス	147	122	112	112	85	79	110	37

職種	受検申請者数						平均受検申請者数 (過去6年間)	合格者数 (令和6年度)
	令和元年度	令和2年度	令和3年度	令和4年度	令和5年度	令和6年度		
71 印刷	1,445	906	1,146	1,000	1,034	1,062	1,099	549
72 製本	1,337	1,404	1,124	1,094	1,099	1,220	1,213	700
73 プラスチック成形	19,372	13,682	15,589	15,239	16,169	18,072	16,354	9,216
74 強化プラスチック成形	606	399	512	476	573	634	533	346
75 石材施工	520	419	482	389	413	408	439	222
76 パン製造	4,223	4,353	3,611	3,680	3,771	4,819	4,076	3,449
77 菓子製造	370	321	313	302	277	273	309	137
78 製麺	108	20	243	-	173	-	136	-
79 ハム・ソーセージ・ベーコン製造	2,488	2,103	1,900	1,637	1,781	1,904	1,969	1,249
80 水産練り製品製造	1,549	1,060	1,064	688	944	889	1,032	528
81 みそ製造	-	101	-	239	-	157	166	90
82 酒造	150	-	154	131	126	117	136	69
83 情報配線施工 ※	555	444	502	396	363	339	433	161
84 建築大工	8,870	7,997	7,734	6,717	6,726	7,019	7,511	4,082
85 枠組壁建築	53	-	68	-	44	-	55	-
86 かかわらぶき	654	642	475	530	401	470	529	271
87 とび	18,232	16,408	18,146	17,685	18,942	23,387	18,800	14,004
88 左官	3,049	2,296	3,067	2,717	3,040	3,550	2,953	2,327
89 築炉	460	114	497	456	460	532	420	364
90 ブロック建築	309	77	161	149	208	149	176	86
91 エーエルシーパネル施工	-	106	-	-	165	-	136	-
92 タイル張り	828	590	789	731	780	882	767	464
93 畳製作	113	6	111	82	56	39	68	28
94 配管	5,330	5,772	5,584	5,205	5,394	5,779	5,511	3,165
95 厨房設備施工	244	176	189	181	177	139	184	83
96 型枠施工	8,327	8,377	7,131	7,040	7,705	9,799	8,063	5,886
97 鉄筋施工	9,219	8,738	7,616	6,981	8,008	8,739	8,217	4,793
98 コンクリート圧送施工	950	1,020	905	906	852	996	938	633
99 防水施工	5,769	2,760	5,528	5,174	5,152	5,736	5,020	3,235
100 樹脂接着剤注入施工	449	485	509	503	445	486	480	222
101 内装仕上げ施工	5,087	3,109	4,906	4,449	4,624	5,295	4,578	3,295
102 熱絶縁施工	1,179	682	1,473	1,351	1,438	1,660	1,297	865
103 カーテンウォール施工	133	126	139	102	88	114	117	47
104 サッシ施工	681	251	754	719	670	779	642	367
105 自動ドア施工	271	303	268	247	259	253	267	184
106 バルコニー施工	87	67	91	182	147	235	135	186
107 ガラス施工	354	302	305	303	272	312	308	153
108 ウェルポイント施工	31	29	82	35	18	97	49	51
109 テクニカルイラストレーション	479	485	436	354	347	343	407	164
110 機械・プラント製図	5,819	5,276	4,700	4,612	4,427	4,686	4,920	1,809
111 電気製図	514	495	482	468	445	451	476	244
112 化学分析	563	370	785	691	593	550	592	357
113 金属材料試験	777	483	518	554	577	494	567	239
114 貴金属装身具製作	350	212	362	341	296	307	311	135
115 印章彫刻	50	-	141	-	-	102	98	67
116 ガラス用フィルム施工 ※	136	93	139	153	228	123	145	79
117 表装	1,175	421	1,080	1,024	1,019	1,130	975	635
118 塗装	15,457	9,222	14,517	13,537	14,378	15,444	13,759	8,120
119 路面標示施工	551	-	785	650	660	580	645	296
120 塗料調色	76	-	78	79	85	97	83	43
121 広告美術仕上げ	248	276	220	151	159	92	191	61
122 義肢・装具製作	59	42	60	47	56	-	53	-
123 舞台機構調整	1,185	547	1,533	1,203	1,219	1,329	1,169	727
124 工業包装	7,525	7,632	7,183	7,095	8,373	10,274	8,014	6,171
125 写真	156	110	159	102	169	94	132	78
126 調理 ※	867	619	740	651	638	506	670	223
127 ビルクリーニング ※	6,237	7,493	6,744	7,216	7,864	9,509	7,511	5,794
128 ハウスクリーニング ※	198	123	146	178	158	133	156	50
129 産業洗浄	585	-	553	555	545	535	555	319
130 商品装飾展示	332	118	451	255	358	269	297	195
131 フラワー装飾	2,064	1,094	1,922	1,760	1,887	1,923	1,775	1,480
(廃) 陶磁器製造(令和3年度廃止)	-	-	66	-	-	-	66	-
合計	871,452	716,200	972,394	869,519	809,672	720,130	826,561	325,560
都道府県方式	300,393	211,292	263,161	238,873	251,047	273,113	256,313	152,687
指定試験機関方式	571,059	504,908	709,233	630,646	558,625	447,017	570,248	172,873
昭和34年度からの受検申請者数の累計	17,746,756	18,462,956	19,435,350	20,304,869	21,114,541	21,834,671		
昭和34年度からの合格者数の累計	7,337,789	7,637,348	8,005,384	8,365,025	8,721,187	9,046,747		