

ものづくり教室の事前申込みについて

■受講申込みは右のQRコードを読み取り、入力してください。

QRコードの読み取りができない場合は、下記のURLから検索をしてください。

[URL] <https://www.osaka-noukai.jp/>

[大阪府職業能力開発協会]トップページのバナー

「ものづくり教室事前申込フォーム」から入力してください。



■申込受付は、**令和6年9月2日(月) 10:00から**
先着順・定員に達し次第終了

■申込みに際してお願い

「ものづくり教室事前申込フォーム」内の注意事項をよく読んでお申込みください。

申込みは1人につき2教室までとさせていただきます。

受付が完了いたしましたら当協会から受付完了メールを返信いたします。

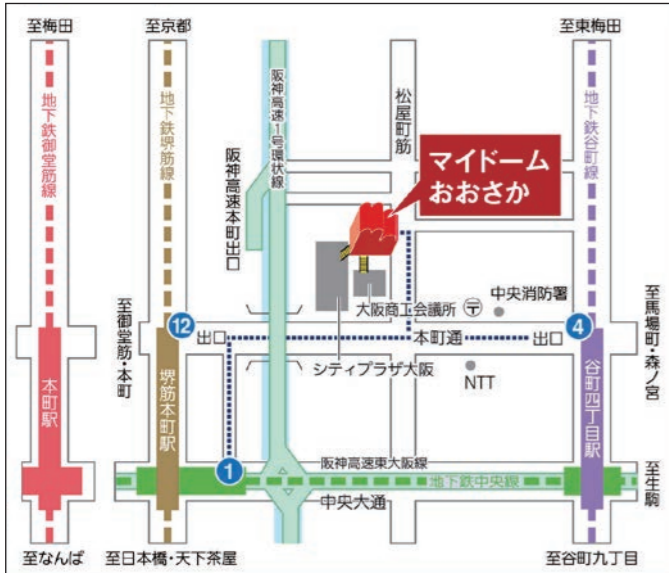
※受付完了メールは、イベント当日確認させていただくことがあります。

【お問い合わせ先】

大阪府地域技能振興コーナー（大阪府職業能力開発協会 技能振興課）

TEL : 06-4394-7833 / E-mail : ginou@osaka-noukai.jp

■アクセス



【会場】

マイドームおおさか 3階

※1階から3階への直通エスカレーターがあります

【URL】 <https://www.mydome.jp/mydomeosaka/>

【所在地】

〒540-0029 大阪府大阪市中央区本町橋2番5号

※ご来場の際は公共交通機関のご利用をお願いいたします

OsakaMetro堺筋線・中央線「堺筋本町」駅下車
 堺筋線12号出口・中央線1号出口から徒歩約6分

OsakaMetro谷町線「谷町四丁目」駅下車
 谷町線4号出口から徒歩約7分

大阪で初めて技能グランプリが開催されます!

第33回技能グランプリ

各都道府県から選抜された特に優れた技能を有する特級・一級・単一等級の技能士が競う大会です。

日程 令和8年2月27日(金)～3月2日(月) ※一部職種については競技を先行して実施予定

主会場 インテックス大阪（大阪市住之江区南港北1-5-102）

主催 厚生労働省・中央職業能力開発協会・一般社団法人全国技能士会連合会

ものづくり魅力発信EXPO!

厚生労働省 委託事業 若年技能者人材育成支援等事業

おおさか ものづくり コレクション2024

職人の技が大集結!
見て、体験しよう!

入場
無料

コロナ禍で休止しておりました「おおさかものづくりコレクション」を再開します!
 熟練技能者の技をぜひ体験してください!!

日時 令和6年
10月19日(土)
 12:00~16:30

会場 **マイドームおおさか 3階**
 大阪府大阪市中央区本町橋2番5号
 ※アクセス参照

匠が教えるものづくり教室【事前申込制】無料

☆ 1回目 12:30~ / 2回目 14:00~ / 3回目 15:30~

☆ 所要時間：約1時間

☆ 各教室1回あたり定員12名

・幼稚園等(5歳)から小学生・中学生の方に参加いただけます
 (ただし宮大工「木組み」教室は小学4年生以上)

・5歳から7歳までのお子様には保護者の付き添いをお願いします

・申込受付は **令和6年9月2日(月) 10:00から**

・先着順・定員に達し次第終了



ものづくり団体の紹介・展示

- ・全技連マイスター会 大阪府支部
- ・ぎせんこう（府立高等職業技術専門学校等）
- ・大阪製ブランド（大阪産業局）
- ・岩崎洋裁高等職業訓練校
- ・ポリテクセンター関西
- ・こーばへ行こう！実行委員会
- ・FactorISM（ファクトリズム）



わくわく体験コーナー

（随時体験できます）

- ・輪投げ ・ビー玉転がし
- ・コマ対戦 ・反射神経ゲーム

小さいお子様も体験できます!



主催：大阪府地域技能振興コーナー（大阪府職業能力開発協会）・大阪府
 後援：大阪府教育委員会、大阪市教育委員会、一般社団法人大阪府技能士会連合会

匠が教えるものづくり教室

参加無料

- イベント当日、申込みをされた教室の**開始時間5分前までに受講受付**を済ませてください。
※各回の**開始時間までに受講受付を済ませていない場合は、キャンセル**となる場合があります。
- 体験終了後、アンケートのご協力をお願いします。
- 当イベントの受講風景を撮影した写真をホームページ等に掲載したいと考えております。
ご理解、ご協力いただきますようお願いいたします。
- 内容等は予告なしに変更になる場合があります。
- 教室の様子は、自由に見学いただけます。

開始時間 1回目 12:30~ 2回目 14:00~ 3回目 15:30~

所要時間 約1時間 各教室1回あたり定員 12名

1 巻きずし教室

酢飯の作り方、具材の切り方を学び、巻きずしを作ります

※参加者はマスク、エプロン、三角巾、お手拭きタオルをお持ちください



(一社)大阪府日本調理技能士会

2 ティッシューパーボックスカバー教室

着物の生地を使ってボックスティッシュのカバーを作ります



大阪和裁技能士会

3 いす張り材料を使った三つ編みキーホルダーづくり教室

牛本革を使ってキーホルダーの飾り部を三つ編み作業し、金具をつけてキーホルダーを作ります



大阪椅子張技能士会

4 宮大工「木組み」教室

ノコギリやノミの大工道具を使って、杉の角材を加工し、6本組のパズルを作ります

※体験時間内に完成させるために受講対象者は小学校4年生以上とさせていただきます



(一社)日本建築大工技能士会

5 カッティングシート貼り教室


カッティングシート(カラーシール)をカッターで切り取り、ファイルホルダーに重ね貼りし、かわいい模様を作ります



OAC広告美術技能士会

6 カーペット座布団づくり教室

カーペット生地を採寸、切り貼りし、クッション材を入れた座り心地が良く、温かい座布団を作ります



大阪内装仕上技能士会

7 フラワーアレンジメント教室

「ドライフラワーで作る季節の壁飾り」をテーマに作ります



大阪府フラワー装飾技能士会

8 楽しい木工教室

ノコギリやかなづちを使って花瓶や人形を飾れる「小さなベンチ」を作ります



大阪府木工技能士会

9 スクールバッグづくり教室

中肉デニム地でA4サイズの外側ポケットの付いたスクールバッグを作ります。最後にフェルトで可愛い模様付けもできます



大阪府洋裁技能士会

10 アクリル板イルミネーション教室

アクリル板をルーターで好きなデザインに削り、光り輝くイルミネーションを作ります



近畿職業能力開発大学校

11 手づくり万華鏡教室


丸筒に鏡とガラスを組み込み、筒の中にいろいろな色のビーズや切り紙を入れてオリジナル万華鏡を作ります



大阪府板ガラス技能士会

12 モーター工作New4輪づくり教室

小型モーターを取り付け、乾電池をセットし、スイッチを入れたら前進する四輪車を作ります



連合大阪金属部門連絡会

13 好きなスタンプを組み合わせるデザイン教室


ミニスタンド(3脚)ボードに、色々なスタンプを押してオリジナルデザインを作ります



大阪工業技術専門学校

14 モザイクアートわくわくタイル教室

カラータイルを使って好きな絵を作り、目地を入れて仕上げます



(一社)大阪府タイル技能士協会

15 黒板(伝言板)づくり教室

A4サイズの鉄板に黒板塗料を塗装し、塗装したフレーム枠を取り付けて黒板(伝言板)を作ります



大阪府塗装技能士会

16 ミニ畳づくり教室

数種類の畳表と50種類以上のカラフルな畳縁でミニ畳を作ります



大阪府畳技能士会

17 マジパン教室


マジパン(アーモンド粉末と砂糖を混ぜ合わせたお菓子)を使って、可愛い動物を作ります



職業訓練法人 大阪府洋菓子職業訓練協会

18 石のはんこづくり教室

12ミリ角の石印材に、自分の名前の1文字を彫って、はんこを作ります



大阪府印章技能士会

19 ゆかた着付け体験教室

自分で浴衣が着られるようになる体験をしていただきます

※ゆかたは、教室で準備いたします。事前申込の際、性別と身長をお知らせください



大阪府着付け協会

20 ミニパネルづくり教室

ふすま紙に好きな絵を書いて、パネル飾りを作ります



大阪府 表具内装協同組合技能士部会